



مؤشرات اقتصادية



يوليو 2017



بنك الإستثمار القومي

قطاع الإستثمار والمواد
الدعم الفني للإستثمار

تقديم

تمر مصر بمرحلة انتقالية منذ يناير ٢٠١١، حيث تتأهب البلاد للانطلاق بعد اكتمال تشكيل مؤسسات الدولة.

لقد قررت الإدارة الجديدة للبلاد منذ اضطلاعها بمهام منصبها في منتصف يوليو ٢٠١٣ اعتماد استراتيجية جديدة لمواجهة الاختلالات الرئيسية للاقتصاد الكلي والنمو الاقتصادي البطيء وارتفاع معدلات الفقر حيث يتمثل جوهر هذه الاستراتيجية الجديدة في العمل بسياسات مالية ونقدية توسعية وليست انكماشية من خلال ضخ موارد جديدة تأتي من الخارج بهدف تحفيز الاقتصاد من خلال الاستثمار العام في البنية التحتية وترشيد النفقات عن طريق إزالة التشوهات الكبيرة التي يعاني منها الاقتصاد المصري (دعم الطاقة على سبيل المثال) وإعادة تخصيص النفقات لصالح القطاعات الاجتماعية (مجال الصحة على سبيل المثال).

في ظل هذه الظروف يسر بنك الاستثمار القومي إصدار هذه "المؤشرات الاقتصادية" الجديدة لإعطاء فكرة موجزة عن أهم التطورات التي تطرأ على القطاعات الاقتصادية الرئيسية.

أحمد الصياد

نائب رئيس مجلس الإدارة والعضو المنتدب

المؤشرات الاقتصادية تعنى بتقديم أحدث التطورات التي تطرأ على الاقتصاد المصري وقطاعاته المختلفة شهريا. يتم نشر **المؤشرات الاقتصادية** لأغراض إعلامية فقط ولا تعكس بالضرورة الرأي الرسمي لبنك الاستثمار القومي.

حقوق التأليف والنشر محفوظة للدعم الفني للاستثمار، قطاع الاستثمار والموارد، بنك الاستثمار القومي. لا يجوز نسخ جزء من هذا الإصدار أو إعادة نشره، كليا أو جزئيا، بدون موافقة خطية مسبقة من بنك الاستثمار القومي.

الفهرس

صفحة	المحتويات
3	ملخص لأحدث تطورات المؤشرات الاقتصادية
5	مؤشرات الاقتصاد العيني
5	السياحة
6	قناة السويس
7	مؤشرات الأسعار المحلية
8	أسعار صرف العملات
9	المؤشرات النقدية
10	أسعار الفائدة
11	مؤشرات المالية العامة
11	مؤشرات القطاع الخارجي
12	السكان وقوة العمل
13	البورصة المصرية
14	البورصة العالمية
15	أسعار السلع العالمية
16	مصادر البيانات

ملخص لأحدث تطورات المؤشرات الاقتصادية

- بلغ معدل نمو الناتج المحلي الإجمالي نحو 4.3% خلال الربع الثالث من العام المالي 2017/2016 مقابل 3.6% خلال نفس الفترة من العام المالي السابق (1).
- ارتفع صافي الاحتياطيات الدولية لتصل الى 36.0 مليار دولار في نهاية شهر يوليو 2017 مقابل 31.3 مليار دولار في يونيو 2017 (2)
- قررت لجنة السياسة النقدية للبنك المركزي المصري في اجتماعها الأخير في 6 يوليو 2017 رفع سعري عائد الإيداع والإقراض لليلة واحدة بواقع 18.75%، 19.75% على التوالي، وكذا رفع سعر العملية الرئيسية للبنك المركزي بواقع 19.25 %، وكذلك رفع سعر الائتمان والخصم عند مستوى الي 19.25% (2).
- تراجع المعدل الشهري للتضخم وفقا للرقم القياسي العام لأسعار المستهلكين ليصل الى 3.22% في يوليو 2017 مقابل 0.82% الشهر السابق في حين سجل المعدل السنوي للتضخم العام معدلا بلغ 32.95% في يوليو 2017 مقابل 29.76% في يونيو 2017.
- ارتفع عدد السائحين في شهر يونيو 2017 ليصل الى 533.0 ألف سائح مقابل 328.6 ألف سائح في يونيو 2016 بنسبه ارتفاع بلغت (62.2%)، وكذلك ارتفعت عدد الليالي السياحية بنسبة بلغت (174.9%) لتصل الى 4850.0 ألف ليلة مقابل 1764.4 ألف ليلة عن نفس فترة المقارنة (3).
- ارتفاع اعداد السكان في جمهوريه مصر العربية بشكل ملحوظ حيث بلغت 93.3 مليون نسمة في يونيو 2017 مقارنة بـ 91.1 مليون نسمة في يونيو 2016 بنسبه ارتفاع بلغت 2.4% (4).

(1) وزارة التخطيط

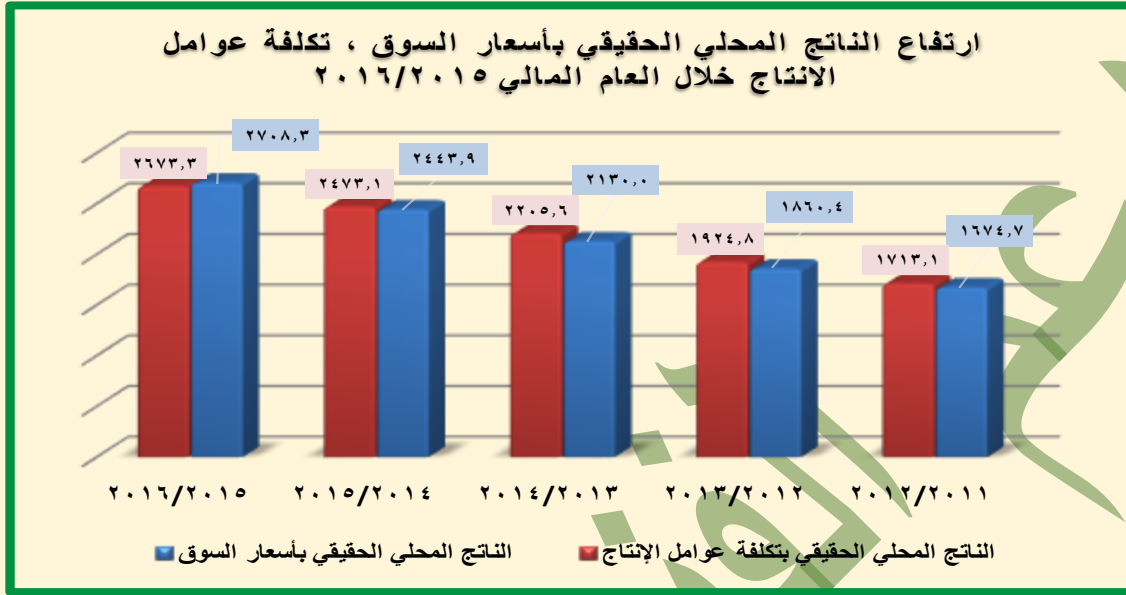
(2) البنك المركزي المصري

(3) الجهاز المركزي للتعينة العامة والاحصاء عن وزارة السياحة

(4) الجهاز المركزي للتعينة العامة والاحصاء

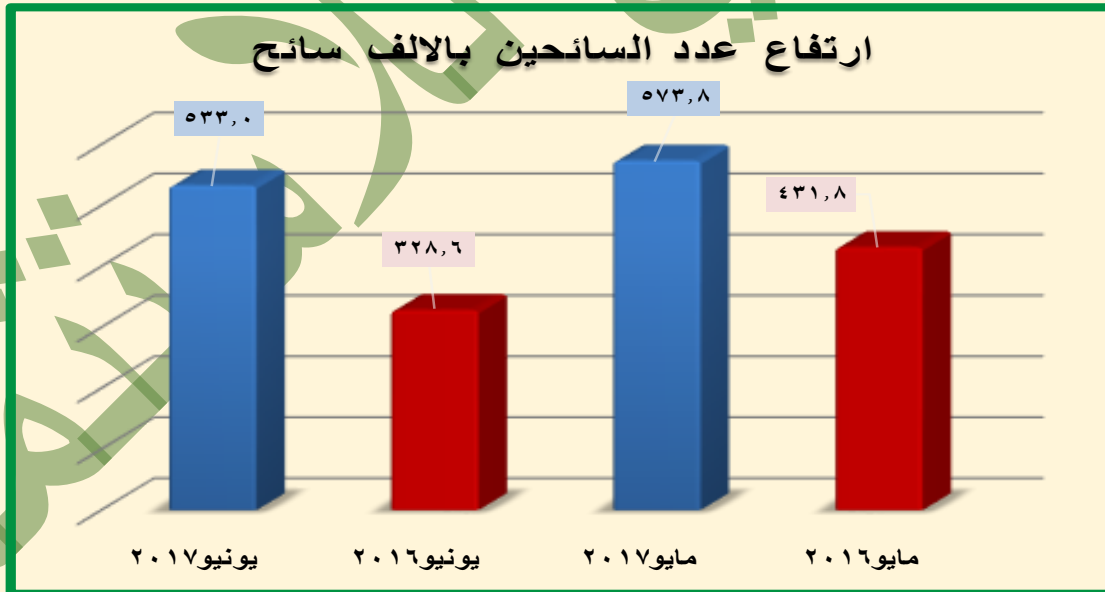
- حققت جملة الإيرادات خلال الفترة يوليو – مايو 2017/2016 نحو 358 مليار جنيهه مقابل 268.6 مليار جنيهه خلال فترة الدراسة من العام المالي السابق (5)
- بلغ إجمالي دين الموازنة العامة (محلي وخارجي) نحو 3676 مليار جنيهه في نهاية مارس 2017 بنسبة 107.9 % من الناتج المحلي (5)
- حقق ميزان المدفوعات فائضا كليا بلغ نحو 11 مليار دولار (4.4% من الناتج المحلي) خلال الفترة من يوليو -مارس 2017/2016، مقابل عجزا كليا قدرة 3.6 مليار دولار (-1.1% من الناتج المحلي) خلال نفس الفترة من العام المالي السابق (5)
- ارتفع مؤشر إيجي إكس 30 خلال تعاملات شهر يوليو ليغلق عند مستوى 13419 نقطة مسجلا ارتفاعا بلغ 0.18%، ومالت الأسهم المتوسطة للارتفاع حيث سجل مؤشر إيجي إكس 70 ارتفاعا بنحو 7.72% مغلقا عند مستوى 700 نقطة، أما مؤشر إيجي إكس 100 فسجل ارتفاعا بنحو 5.24% مغلقا عند مستوى 1588 نقطة (6).
- ارتفعت عائدات قناة السويس في مايو 2017 لتصل الى 7.9 مليار جنيهه مقابل 3.8 مليار جنيهه في مايو 2016، كما حققت حركة المرور انخفاض في أعداد السفن، حيث بلغ عدد السفن التي عبرت القناة 1384 سفينة في مايو 2017 مقابل 1404 سفينة في مايو 2016 (7).

مؤشرات الاقتصاد العيني

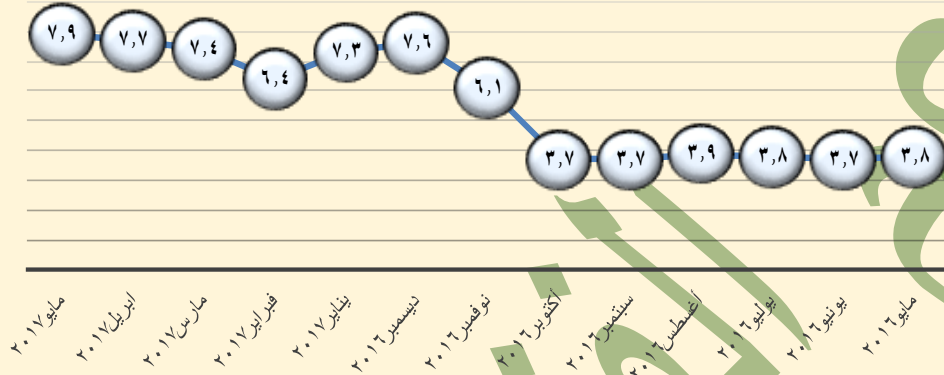


المصدر: وزارة التخطيط والمتابعة والإصلاح الإداري

السياحة



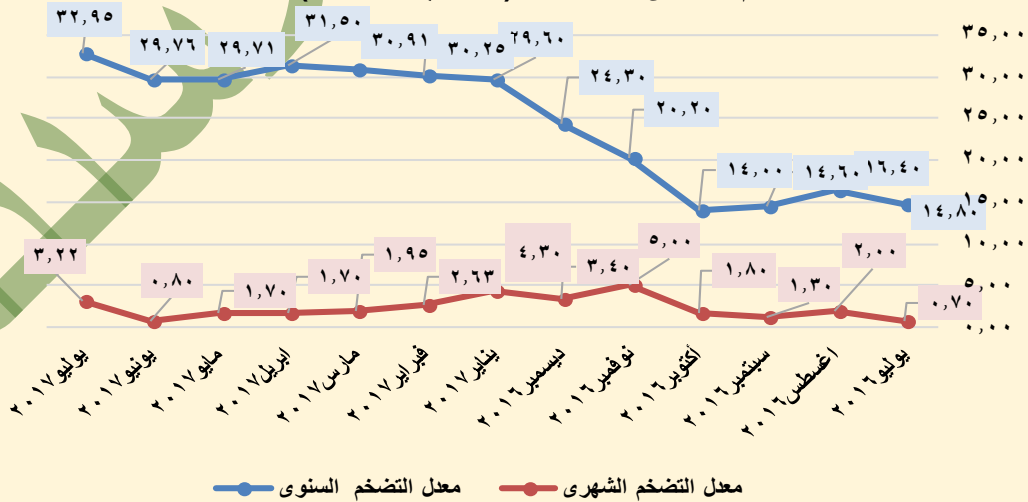
ارتفاع عائدات هيئة قناة السويس (بالمليار جنيه)



المصدر: هيئة قناة السويس

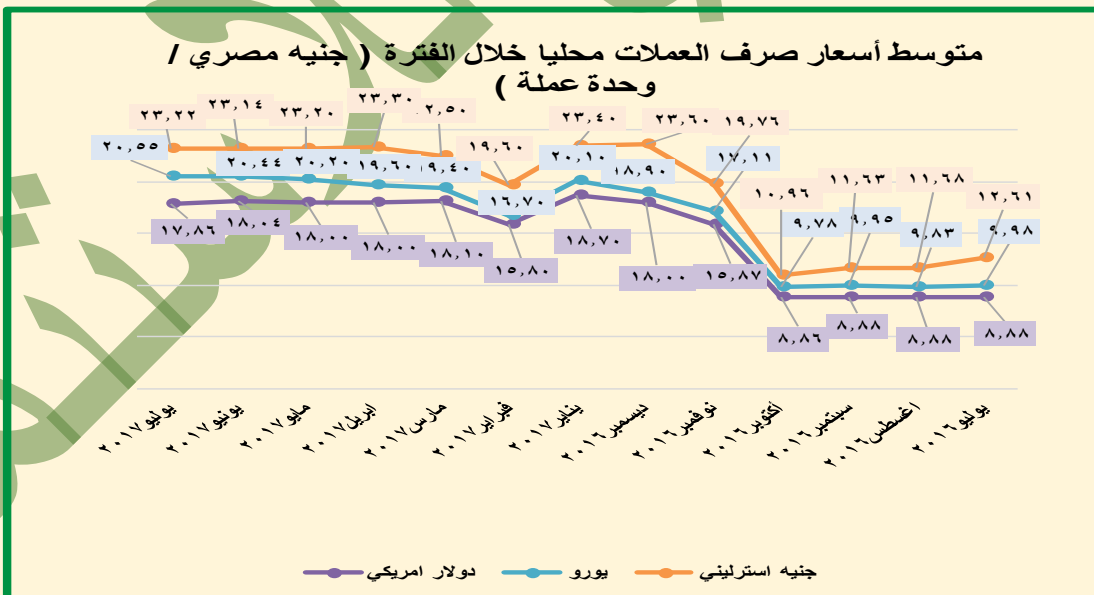
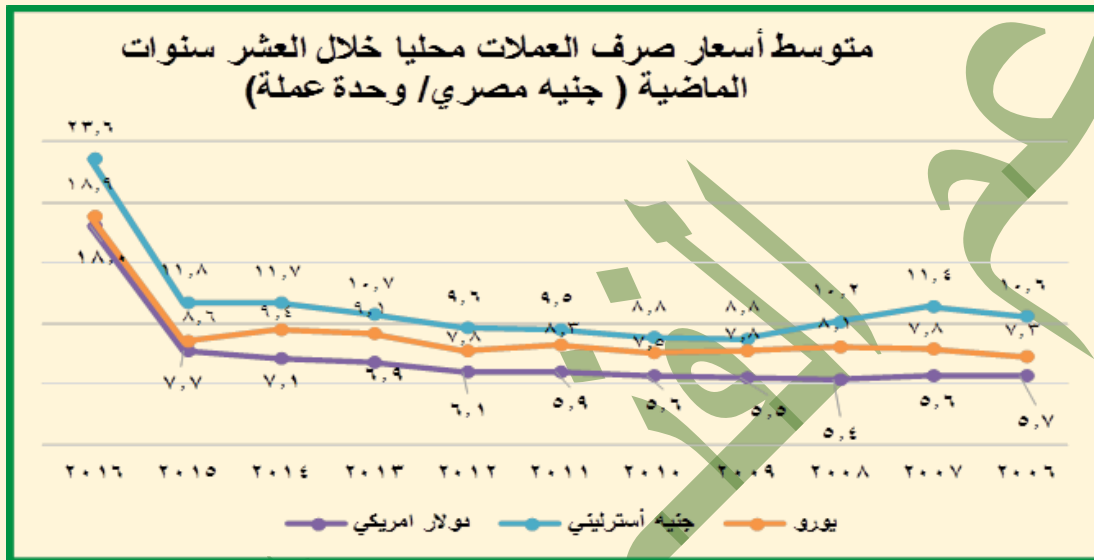
مؤشرات الأسعار المحلية

معدلات التضخم لاجمالي الجمهورية (السنوي والشهري) لاسعار المستهلكين %



المصدر: الجهاز المركزي للتعبئة العامة والاحصاء

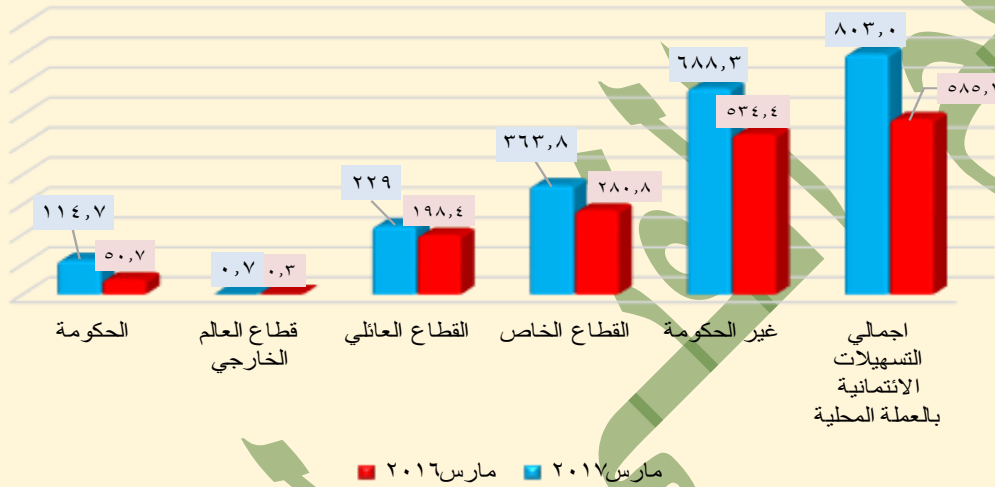
أسعار صرف العملات



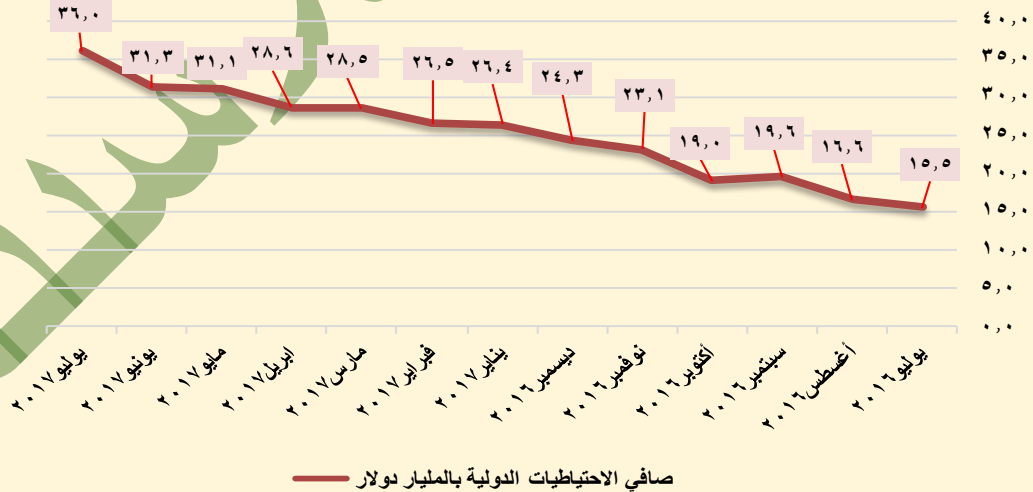
المصدر: البنك المركزي المصري / رويتر

المؤشرات النقدية

ارتفاع التسهيلات الائتمانية بالعملة المحلية بالمليار جنيه

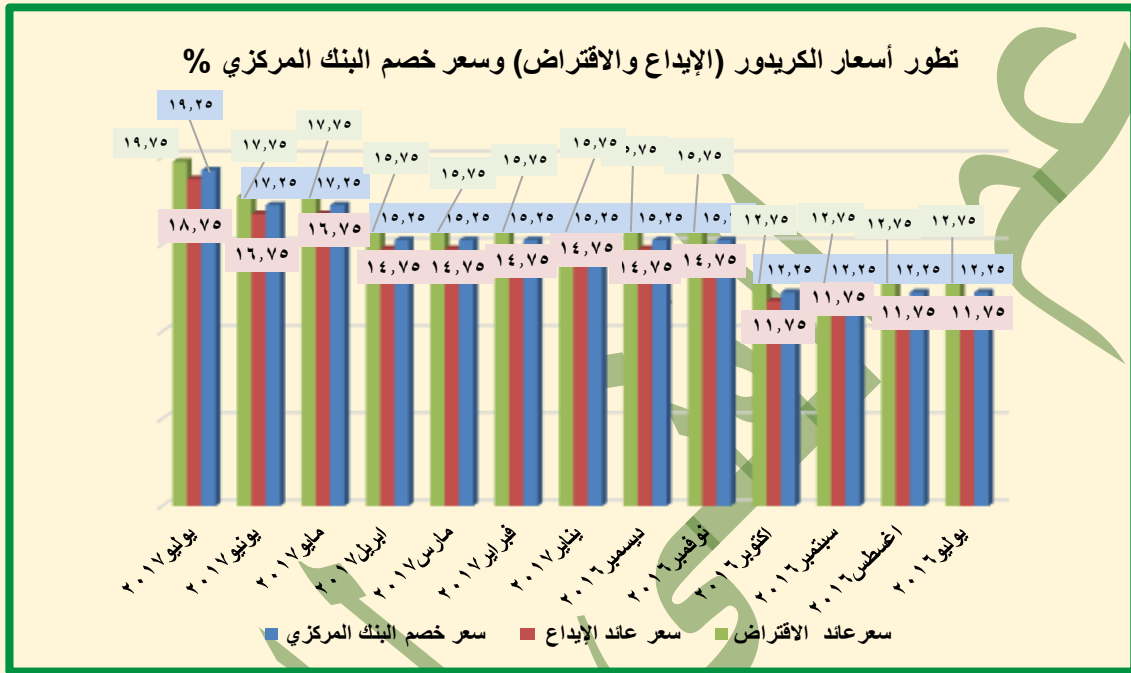


الاحتياطيات الدولية خلال فترة المقارنة (مليار دولار)

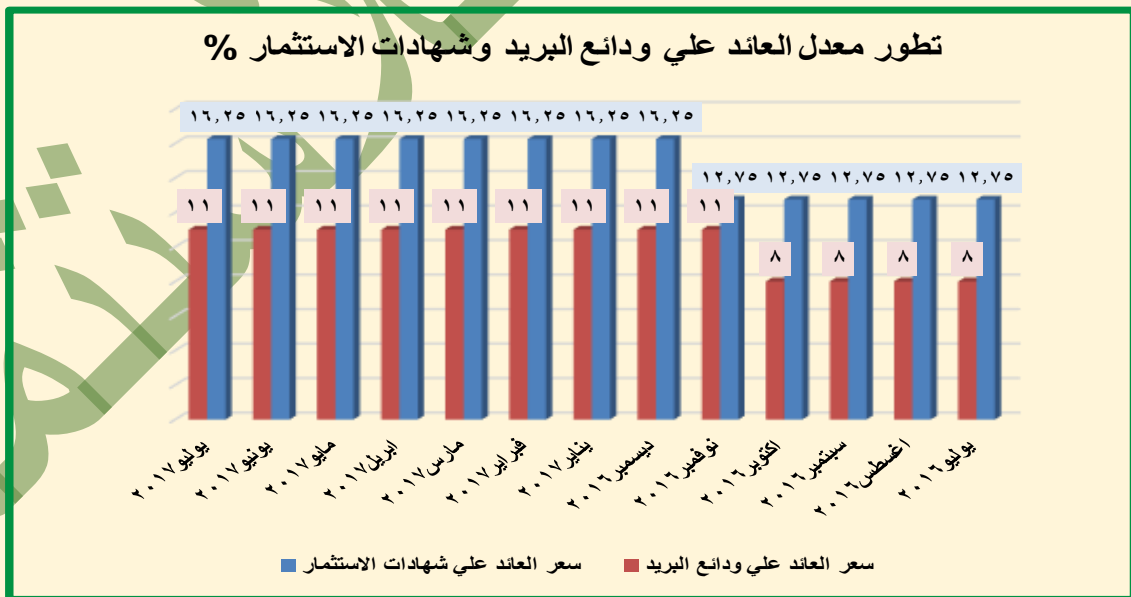


المصدر: البنك المركزي المصري

أسعار الفائدة

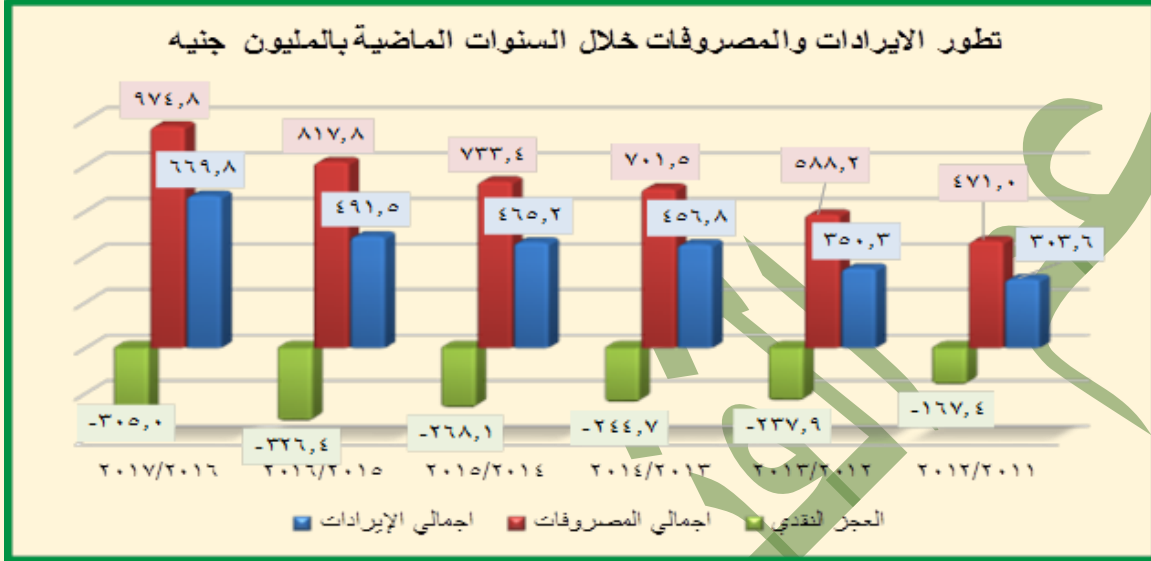


المصدر: البنك المركزي المصري

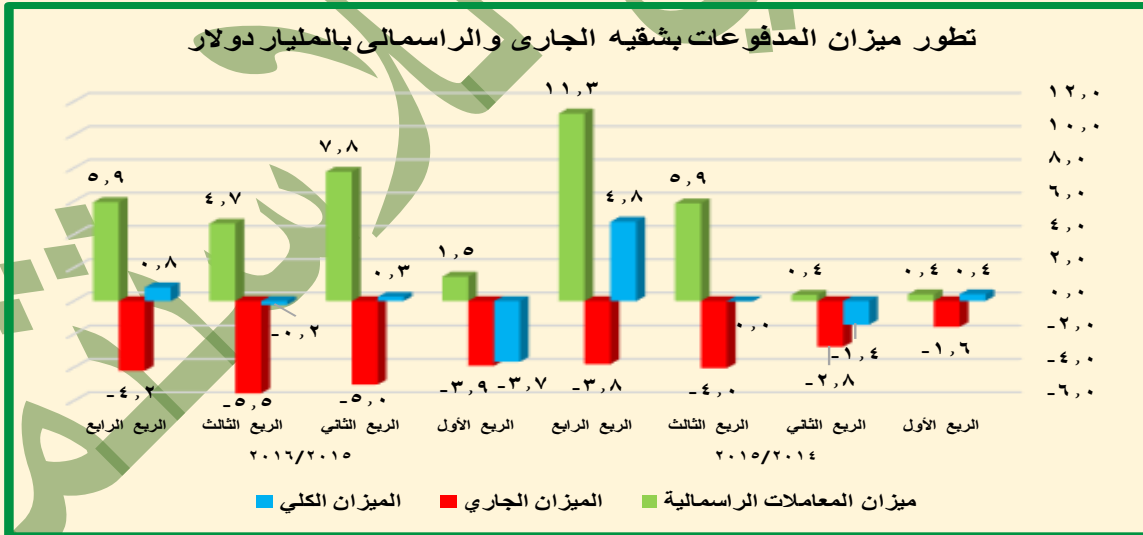


المصدر: بنك الاستثمار القومي

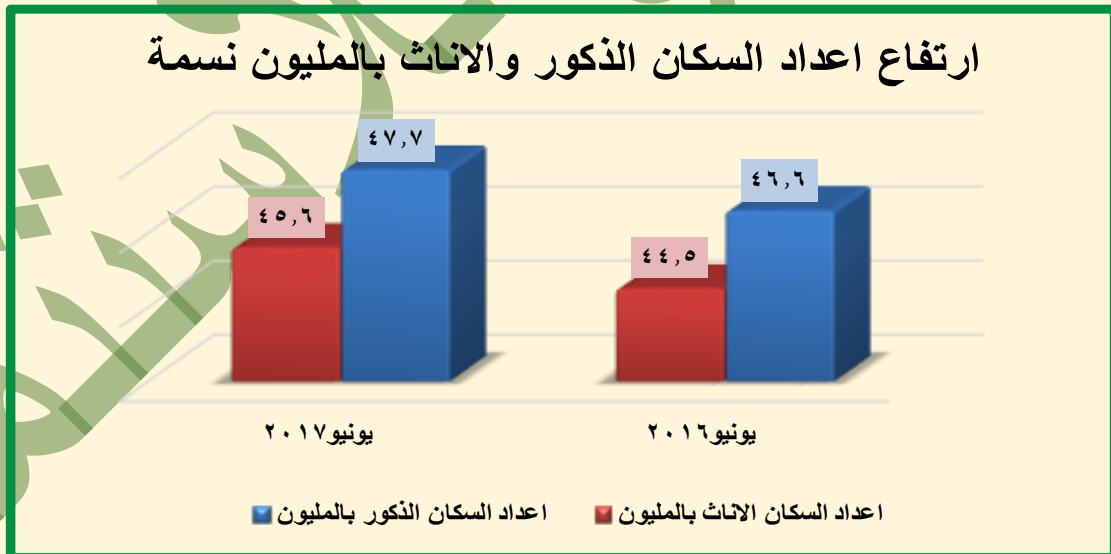
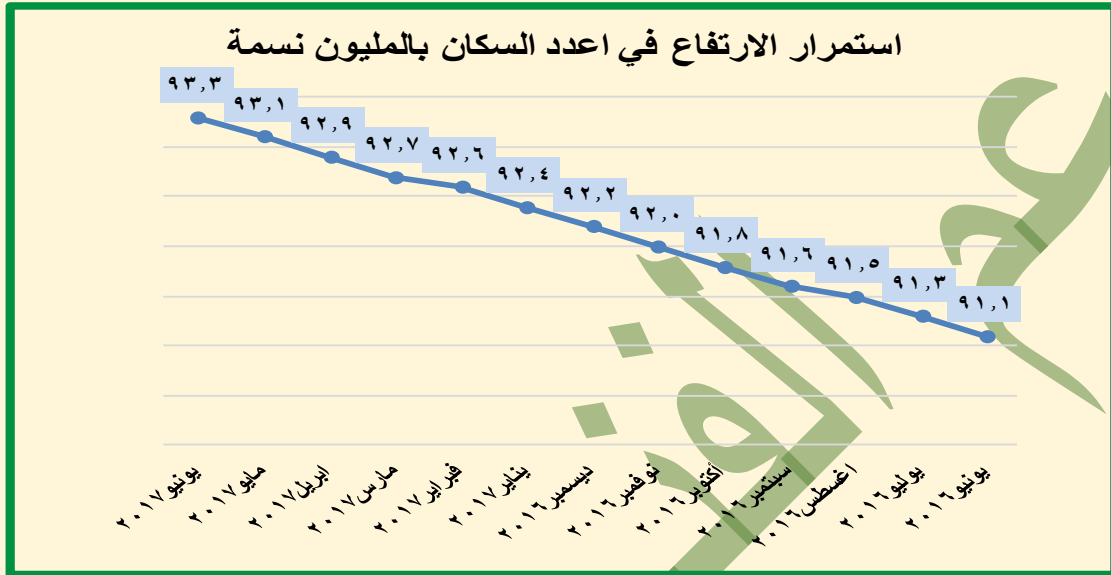
مؤشرات المالية العامة



مؤشرات القطاع الخارجي

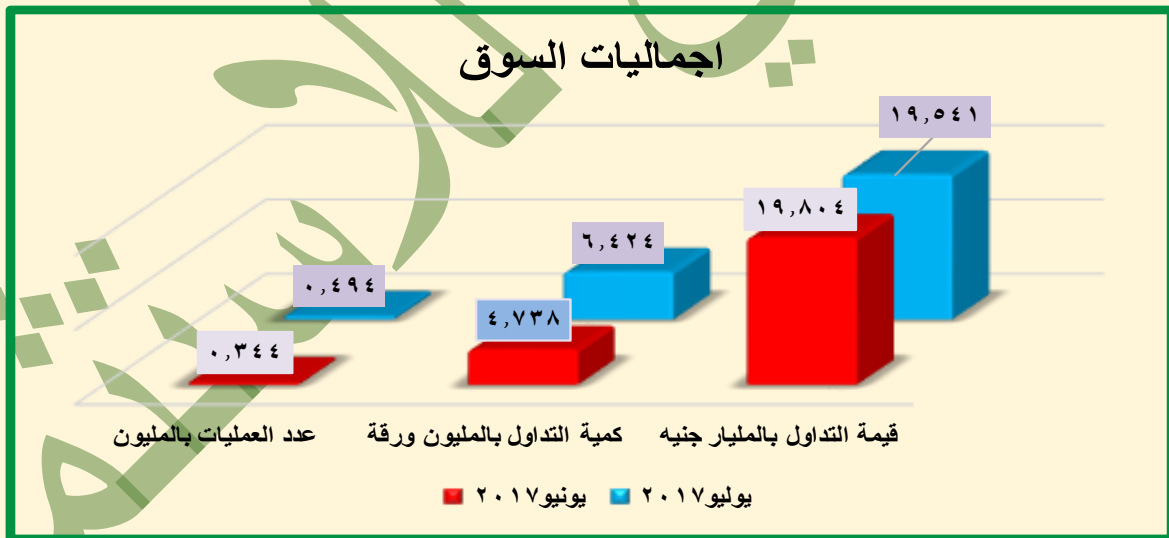
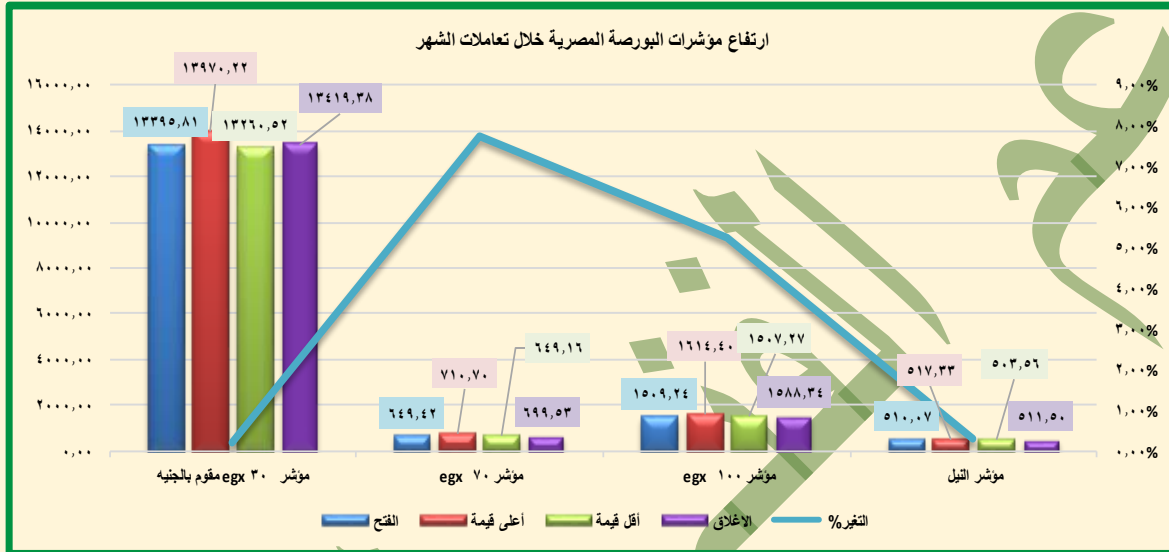


السكان وقوة العمل

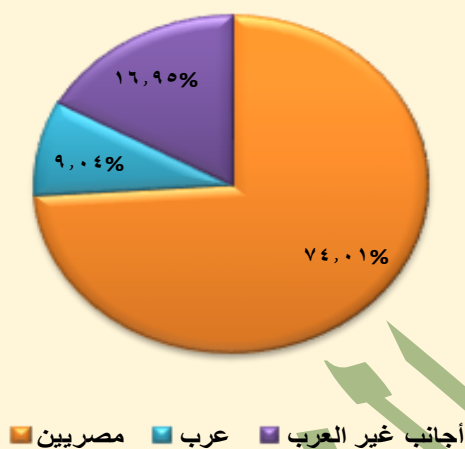


المصدر: الجهاز المركزي للتعبئة العامة والاحصاء

البورصة المصرية مؤشرات السوق



تعاملات المستثمرين



المصدر: البورصة المصرية

البورصة العالمية

التغير %	شهر يونيو ٢٠١٧ (نقطة)	شهر يوليو ٢٠١٧ (نقطة)	المؤشر
2,54%	21349,63	21891,12	مؤشر داو جونز
1,68%	12325,12	12118,25	مؤشر داكس
0,81%	7312,72	7372,00	مؤشر فوتسي ١٠٠
1,54%	20033,43	19925,18	مؤشر نيكاي ٢٢٥
2,83%	95,42	92,72	مؤشر الدولار
2,51%	91,85	94,16	مؤشر اليورو

أسعار السلع العالمية

التغير %	القيمة شهريونيو ٢٠١٧ بالدولار	القيمة شهريوليو ٢٠١٧ بالدولار	السلعة
٨,٩٧ %	٤٦,٠٤	٥٠,١٧	النفط الخام
٩,٨٧ %	٤٧,٩٢	٥٢,٦٥	نفط برنت
١,٩٦ %	١٢٤٢,٣٠	١٢٦٦,٦٠	الذهب
١,٣٢ %	١٦,٥٦٨	١٦,٧٨٦	الفضة
٩,٨٠- %	٥٢٥,٧٥	٤٧٤,٢٥	القمح الأمريكي
٠,٤١ %	٦٨,٦٥	٦٨,٩٣	القطن الأمريكي ٢
٠,٣٥- %	٤٠٣,٧٠	٤٠٢,٣٠	سكر لندن

المصدر: investing.com



مصادر البيانات

الجهاز المركزي للتعبئة العامة والإحصاء

بنك الإستثمار القومي

وزارة التخطيط والمتابعة والإصلاح الإداري

وزارة السياحة

هيئة قناة السويس

البنك المركزي المصري

وزارة المالية

البورصة المصرية

investing.com